



Uw pensioenopbouw bij ons stopt
In 3 stappen uw pensioen goed geregeld


e-brochure
Uit dienst



✓ In 3 stappen uw pensioen goed geregeld

! Actie! Het is belangrijk dat wij u kunnen blijven informeren over uw pensioen. Registreer daarom uw privé e-mailadres in MijnPPF onder 'Mijn gegevens'.

Uw pensioenopbouw eindigt, wat gebeurt er nu?
> [Basisinformatie](#)

 Wat u altijd moet regelen

1 Uw gegevens controleren

- Controleer uw **persoonlijke gegevens** en die van uw **partner**
- Registreer uw privé **e-mailadres** en stel uw **taal- en communicatiewensen** in

Dit is belangrijk zodat wij u goed kunnen informeren over uw pensioen. Hoe u dit regelt, leest u in > [Hoofdstuk 1](#)

 Wat belangrijk is als u ergens anders gaat werken

2 Uw pensioen overdragen

- Overweeg of u uw **pensioen** wilt **overdragen**


Hoe u dit regelt en wat de voor- en nadelen hiervan zijn, leest u in > [Hoofdstuk 2](#)

 Wat belangrijk is als u eerder met pensioen wilt

3 Uw pensioenleeftijd kiezen

- Informeer ons op tijd als u **eerder** dan 68 jaar met **pensioen** wilt gaan

Hoe u dit regelt en wat de gevolgen hiervan zijn, leest u in > [Hoofdstuk 3](#)

 Wat als er in de toekomst iets verandert in uw situatie?
> [Veranderingen](#)

Basisinformatie

U bent onlangs uit dienst getreden. En dus stopt ook uw pensioenopbouw bij Philips Pensioenfonds. Uw pensioensituatie verandert hierdoor. Een aantal zaken rond uw pensioen regelen wij voor u. Maar u kunt zelf ook keuzes maken. Gaat u ergens anders werken? Dan kunt u uw pensioen in de meeste gevallen meenemen.

In deze e-brochure leest u wat u nu moet regelen om straks uw pensioen en het pensioen voor uw partner goed voor elkaar te hebben.

Uw pensioenopbouw eindigt

Uw pensioensituatie verandert nu u niet meer bij Philips, Signify of Versuni werkt. Kort na uw uitdiensttreding ontvangt u een overzicht van het pensioen dat u bij Philips Pensioenfonds heeft opgebouwd.

Wat gebeurt er met het pensioen voor uw partner?

Zodra u uit dienst treedt, stopt uw deelname aan het flex pensioen. U bouwt dan ook geen nabestaandenpensioen meer op. Het bedrag dat u tot die datum heeft opgebouwd, blijft staan. Als u met pensioen gaat, kunt u het nabestaandenpensioen geheel of gedeeltelijk inruilen voor een hoger ouderdompensioen. Als u geen partner heeft als u met pensioen gaat, zetten wij het volledige nabestaandenpensioen automatisch om in een hoger ouderdompensioen.



Actie! Ga naar MijnPPF en bekijk uw gegevens en die van uw partner. Zijn uw gegevens niet juist? Pas die dan aan of geef met het formulier 'Partnerregistratie' de juiste partnergegevens aan ons door. U vindt dit formulier op philipspensioenfonds.nl/downloads. De juiste gegevens zijn van belang, omdat de pensioenbedragen in de Pensioenplanner hierdoor kunnen veranderen.

Uw Anw-hiaatverzekering stopt

Misschien heeft u tijdens uw dienstverband een Anw-hiaatverzekering afgesloten bij Philips Pensioenfonds. Deze verzekering stopt automatisch als u uit dienst bent. U heeft geen bedrag opgebouwd met de Anw-hiaatverzekering. Het is namelijk een verzekering op risicobasis. Bij uw overlijden na uitdiensttreding krijgt uw partner dus geen uitkering vanuit de Anw-hiaatverzekering.

Hoogte van het nabestaandenpensioen

Uw overzicht van uw opgebouwde pensioen bij Philips Pensioenfonds heet een 'premienvrije polis'. Op de premievrije polis:

- is het opgebouwde ouderdompensioen vermeld.
- is het opgebouwde nabestaandenpensioen vermeld.
- is het opgebouwde wezenpensioen vermeld. Heeft u kinderen? Dan ontvangen zij het wezenpensioen als zij bij uw overlijden jonger zijn dan 21 jaar.

Voor uw premievrije polis blijven de regels uit het pensioenreglement van toepassing inclusief eventuele toekomstige wijzigingen daarin. U kunt het reglement terugvinden op

philipspensioenfonds.nl/downloads

Hoe informeren wij u?

Tijdens uw dienstverband vond u de informatie over uw pensioen in MijnPPF en de Pensioenplanner van Philips Pensioenfonds. Nu u uit dienst bent, blijft u toegang houden tot deze pensioeninformatie. Daar vindt u actuele informatie over uw pensioen. Eens per jaar wordt een actueel overzicht van uw premievrij pensioen in MijnPPF geplaatst.

Ga naar MijnPPF



Wij informeren u:

- Over de hoogte van uw pensioen via de Pensioenplanner en MijnPPF.
- Elk jaar met een pensioenoverzicht in MijnPPF.
- Enkele maanden voordat u met pensioen gaat. U ontvangt dan een informatiepakket van ons waarin u meer leest over de pensioenkeuzes die u dan heeft.



Tip! Wilt u ook na uw uitdiensttreding op de hoogte blijven van ontwikkelingen bij Philips Pensioenfonds? Abonneert u zich dan op onze digitale nieuwsbrief Gener@ties in MijnPPF onder 'Mijn gegevens'.

Nieuwe regels voor pensioen

Per 1 januari 2027 gaat voor u de nieuwe pensioenregeling gelden: het Next Pensioen. Wij informeren u de komende tijd over wat het Next Pensioen voor u gaat betekenen. Wilt u nu al meer informatie over bijvoorbeeld persoonlijk pensioenvermogen of het nabestaandenpensioen? Kijk dan op > philipspensioenfonds.nl/nextpensioen



1 Uw gegevens controleren



Wat u altijd moet regelen

Controleer uw persoonlijke gegevens en die van uw partner

Hiervoor gaat u naar 'Mijn gegevens' in MijnPPF. Daar kunt u uw gegevens ook aanpassen. Kloppen de partnergegevens niet? Vul dan het formulier 'Partnerregistratie' in en stuur het aan ons op. U vindt dit formulier op philipspensioenfonds.nl/downloads

Registreer uw privé e-mailadres en stel uw taal- en communicatiewensen in

Was uw zakelijke e-mailadres in MijnPPF ingevuld? Geef dan in MijnPPF het juiste, nieuwe e-mailadres door. Hier kunt u ook aangeven in welke taal en op welke manier u geïnformeerd wilt worden over uw pensioen.

Ga naar MijnPPF



Bezoek MijnPPF

In MijnPPF vindt u uw persoonlijke gegevens en uw actuele pensioensituatie. Hier vindt u ook de Pensioenplanner waar u uw pensioen kunt aanvragen en uw keuzes kunt maken. Inloggen doet u op philipspensioenfonds.nl/mijnppf met uw DigiD of een erkend Europees inlogmiddel.

Regel het eenvoudig zelf op uw pagina 'Mijn gegevens'

Het is belangrijk dat wij u kunnen blijven informeren over uw pensioen. Stond voor uitdiensttreding uw zakelijke e-mailadres geregistreerd? Geef dan uw privé e-mailadres op. Bij uw gegevens kunt u ook uw taal- en communicatievoorkeuren instellen. U kunt kiezen uit Nederlands en Engels. Als u kiest voor taalkeuze Engels, sturen we uw pensioeninformatie in het Engels. Vergeet u ook niet te abonneren op ons magazine Generaties en onze digitale nieuwsbrief Gener@ties voor actuele pensioeninformatie.

Controleer uw persoonlijke gegevens en die van uw partner

Het is ook belangrijk dat de gegevens van uw eventuele partner kloppen. Dit is van belang vanwege de uitbetaling van het nabestaandenpensioen. Kloppen de partnergegevens niet? Vul dan het formulier 'Partnerregistratie' in en stuur het aan ons op. U vindt dit formulier op philipspensioenfonds.nl/downloads

2 Uw pensioen overdragen



Wat belangrijk is als u ergens anders gaat werken

Bepaal of u uw pensioen wilt overdragen

Zo ja, vraag dan waardeoverdracht aan via mijnwaardeoverdracht.nl. Is uw nieuwe pensioenuitvoerder niet aangesloten bij deze website? Vraag dan waardeoverdracht aan bij de pensioenuitvoerder van uw nieuwe werkgever.

Wel of geen waardeoverdracht?

Gaat u pensioen opbouwen bij een nieuwe werkgever? Dan kunt u uw pensioen overdragen naar uw nieuwe pensioenuitvoerder. Dit heet 'waardeoverdracht'. U kunt uw pensioen ook bij Philips Pensioenfonds laten staan.

Hoe weet u of u uw pensioen wilt overdragen?

Of het verstandig is om uw pensioen over te dragen, hangt af van de verschillen tussen de pensioenregeling van uw nieuwe werkgever en het flex pensioen van Philips Pensioenfonds. U kunt pas een afgewogen keuze maken, als u de verschillen kent. Vergelijk beide regelingen daarom goed en laat u eventueel adviseren.

Zaken die relevant kunnen zijn bij het vergelijken van de pensioenregelingen, zijn:

- De pensioenleeftijd: is deze hetzelfde of verschillend?
- Hoe is het nabestaandenpensioen geregeld?
- Is er een verschil in de jaarlijkse verhoging (indexatie) van het pensioen die het pensioenfonds nastreeft?
- Wilt u straks van één of meer pensioenuitvoerders pensioeninkomen krijgen?



Tip! De Pensioenvergelijker kan u helpen om te beslissen of u kiest voor waardeoverdracht of niet.

De Pensioenvergelijker vindt u op:
> philipspensioenfonds.nl/pensioenvergelijker

Hoe werkt een waardeoverdracht?

Wilt u uw pensioen overdragen? Dan gaat dat als volgt:

1. U vraagt de waardeoverdracht aan bij de pensioenuitvoerder van uw nieuwe werkgever of via mijnwaardeoverdracht.nl
2. De nieuwe pensioenuitvoerder vraagt bij Philips Pensioenfonds informatie op. Dit is informatie over het opgebouwde pensioen en de overdrachtswaarde.
3. De nieuwe pensioenuitvoerder maakt een offerte voor u. In de offerte wordt het pensioen dat u bij Philips Pensioenfonds heeft opgebouwd, omgezet in pensioen van de nieuwe werkgever.
4. U maakt na het lezen van de offerte een keuze: wel of geen waardeoverdracht?
5. Besluit u om uw pensioen over te dragen? Dan heeft u na overdracht geen recht meer op pensioen van Philips Pensioenfonds.

De waardeoverdracht gebeurt altijd op een 'financieel neutrale basis'. Dit betekent dat er geen geld verloren gaat bij waardeoverdracht. Waardeoverdracht kan niet plaatsvinden als de beleidsdekkingsgraad van Philips Pensioenfonds of uw nieuwe pensioenuitvoerder lager is dan 100%.

Waardeoverdracht bij overname, fusie of (af)splitsing

U kunt niet altijd zelf kiezen of u uw pensioen wilt overdragen. Soms bestaat alleen de mogelijkheid van een zogenoemde collectieve waardeoverdracht. Bij een collectieve waardeoverdracht draagt Philips Pensioenfonds op verzoek van uw werkgever de waarde van de pensioenen van alle medewerkers in één keer over naar een nieuwe pensioenuitvoerder. Een collectieve waardeoverdracht komt in beeld wanneer een werkgever zich bijvoorbeeld na een overname, fusie of (af)splitsing aansluit bij een ander pensioenfonds. Alleen uw werkgever kan een collectieve waardeoverdracht aanvragen bij uw nieuwe pensioenfonds. Onder meer De Nederlandsche Bank (DNB) beoordeelt of de collectieve waardeoverdracht op bezwaren stuit. Is aan alle voorwaarden voldaan? Dan kunt u zelf kiezen of u akkoord gaat met de waardeoverdracht van uw pensioen of niet.



Actie! Wilt u uw pensioen overdragen naar de pensioenuitvoerder van uw nieuwe werkgever? Neem dan contact op met die pensioenuitvoerder. De nieuwe pensioenuitvoerder informeert u over het aanvragen van de waardeoverdracht.

Let op! Als u de waardeoverdracht niet kunt regelen via mijnwaardeoverdracht.nl kan de totale procedure zeker een half jaar duren. Soms zelfs een jaar. Dit heeft echter geen effect op de overdrachtswaarde.

Waardeoverdracht niet altijd mogelijk

Waardeoverdracht is alleen mogelijk als de beleidsdekkingsgraad van beide pensioenuitvoerders minimaal 100% bedraagt. Daarnaast hebben pensioenfondsen tot 1 januari 2028 de tijd om hun regelingen aan te passen aan de nieuwe, wettelijke regels voor pensioen. Waardeoverdracht kan alleen als beide pensioenfondsen onder dezelfde wettelijke regels vallen.

Automatische waardeoverdracht bij een klein pensioen

Heeft u maar korte tijd pensioen bij ons opgebouwd? Als uw pensioen lager is dan de wettelijke grens (in 2026 € 632,63 per jaar), dragen wij uw pensioen automatisch over naar uw nieuwe pensioenuitvoerder als u van baan wisselt. U hoeft hier zelf niets voor te regelen. Zodra de waardeoverdracht heeft plaatsgevonden, ontvangt u hier bericht over van uw nieuwe pensioenuitvoerder. Heeft u na vijf jaar nog geen nieuwe pensioenuitvoerder? Dan ontvangt u van ons een voorstel om uw kleine pensioen af te kopen. U krijgt hierover vanzelf bericht.

Is uw pensioen lager dan € 2 per jaar? Dan vervalt uw pensioen. Dat betekent dat u geen recht meer heeft op pensioen van Philips Pensioenfonds en ook uw partner geen recht heeft op nabestaandenpensioen na uw overlijden. Dat is wettelijk zo geregeld, omdat de administratiekosten in verhouding tot deze heel kleine pensioenen erg hoog zijn.

Wilt u meer weten over waardeoverdracht van uw pensioen? Ga dan naar:

> philipspensioenfonds.nl/uitgaandewaardeoverdracht

Laat u uw opgebouwde pensioen bij Philips Pensioenfonds staan?

Dan betalen wij uw pensioen op uw pensioenleeftijd uit. U krijgt natuurlijk regelmatig informatie over uw pensioen. Daarnaast proberen wij uw pensioen jaarlijks te verhogen, zodat de koopkracht zo veel mogelijk behouden blijft.

De verhoging van uw pensioen

Wij proberen uw pensioen elk jaar mee te laten groeien met de stijging van de prijzen. Dit is onze ambitie die is vastgelegd in ons indexatiebeleid. Indexatie is geen vanzelfsprekendheid. Het Bestuur stelt jaarlijks vast of indexatie mogelijk is en zo ja, in welke mate. In hoeverre we onze ambitie kunnen waarmaken, hangt af van wat wettelijk mogelijk is op basis van onze financiële gezondheid. Daarnaast geldt dat we op 1 januari 2027 met een goede financiële gezondheid willen overgaan naar het nieuwe pensioenstelsel. De indexatie moet ook met het oog daarop verantwoord zijn. Wilt u hier meer over weten? Kijk dan op onze website > philipspensioenfonds.nl/indexatiebeleid



Tip! Op > mijnpensioenoverzicht.nl vindt u:

- een totaaloverzicht van alle pensioenen die u heeft opgebouwd bij verschillende werkgevers, inclusief een netto pensioenindicatie;
- informatie over de AOW van de Sociale Verzekeringsbank;
- informatie over uw pensioen van Philips Pensioenfonds. De bedragen die u hier ziet staan, actualiseren wij minimaal drie keer per jaar.

Met behulp van uw DigiD of een Europees erkend inlogmiddel kunt u inloggen op deze website en uw persoonlijke gegevens raadplegen.



3

Uw pensioenleeftijd kiezen



Wat belangrijk is als u eerder met pensioen wilt

Als u uw pensioen eerder wilt ontvangen dan 68 jaar

Neem zes maanden voordat u uw pensioen wilt ontvangen, contact op met onze Klantenservice. De contactgegevens vindt u achter in deze e-brochure.



Tip! Wilt u meer weten over de keuzemogelijkheden als u met pensioen gaat? Ga naar: > philipspensioenfonds.nl/metpensioen

Bekijk ook de Pensioenplanner. Daar ziet u welke gevolgen de verschillende keuzemogelijkheden hebben voor uw pensioen.

Eerder of later met pensioen?

U kunt uw pensioen eerder laten ingaan dan 68 jaar. Dan wordt uw jaarlijkse pensioeninkomen lager. Vervroeging van de pensioendatum is toegestaan vanaf 55 jaar. Ligt de ingangsdatum van uw pensioen meer dan 10 jaar voor de ingangsdatum van uw AOW? Dan moet u helemaal stoppen met werken en geen plannen meer hebben om weer te gaan werken. U kunt uw pensioen ook later in laten gaan dan 68 jaar. Uw pensioenleeftijd moet dan liggen tussen 68 en 70 jaar. Uw jaarlijkse pensioeninkomen wordt dan hoger.

Wilt u eerder of juist later dan 68 jaar met pensioen? Dan worden wij hier graag zes maanden voor uw gewenste pensioendatum over geïnformeerd. Vindt uw gewenste pensioendatum al eerder dan 6 maanden plaats? Wij doen ons best om uw pensioen zo snel mogelijk te regelen. Neem daarvoor contact op met onze Klantenservice.

Wat zijn uw keuzemogelijkheden als u met pensioen gaat?

Bij pensionering heeft u verschillende keuzemogelijkheden om uw pensioeninkomen aan te laten sluiten bij uw wensen. Dit zijn:

- nabestaandenpensioen behouden of inruilen
- overbruggingspensioen inkopen
- eerst meer, dan minder pensioen

Zes maanden voordat u met pensioen gaat, ontvangt u een informatiepakket en krijgt u een uitnodiging om in de Pensioenplanner uw keuzes door te geven.

Veranderingen

In deze e-brochure staat wat u minimaal moet weten als u uit dienst gaat en uw pensioenopbouw bij Philips Pensioenfonds stopt. Hieronder leest u wat u moet doen als uw persoonlijke gegevens wijzigen en waar u meer informatie kunt vinden.

U gaat verhuizen

U verhuist binnen Nederland

Als u verhuist binnen Nederland, krijgen wij uw nieuwe adres automatisch. De gemeente stuurt het ons op. U hoeft zelf geen adreswijziging te sturen.

U verhuist in of naar het buitenland

Verhuist u in of naar het buitenland? Stuur ons dan zelf een ondertekend verzoek met uw nieuwe woonadres. U kunt dit document veilig met ons delen via 'Mijn documenten' in MijnPPF. Of u stuurt het verzoek aan ons als bijlage bij een e-mail of via de post.

U krijgt een nieuwe relatie

- Gaat u trouwen of gaat u een geregistreerd partnerschap aan? Dan informeert de gemeente ons daarover.
- Woont u in het buitenland? Geef dan zelf de gegevens van uw nieuwe partner aan ons door met het formulier 'Partnerregistratie' > philipspensioenfonds.nl/downloads
- Gaat u samenwonen? Registreer uw partner dan bij Philips Pensioenfonds. Dit doet u met het bovengenoemde formulier 'Partnerregistratie'.

Uw nabestaandenpensioen wordt na uw overlijden namelijk alleen uitbetaald als uw partner bij ons is geregistreerd.

U en uw partner gaan uit elkaar

Gevolgen voor het nabestaandenpensioen

Gaan u en uw partner uit elkaar? Dan heeft uw ex-partner na uw overlijden recht op het nabestaandenpensioen. Dit heet het bijzonder nabestaandenpensioen.

Gevolgen voor uw ouderdompensioen

Uw ex-partner heeft recht op de helft van het ouderdompensioen dat u heeft opgebouwd tot aan het einde van de relatie. Let op: dit geldt alleen bij een huwelijk of geregistreerd partnerschap. U kunt ook andere afspraken maken over uw pensioen. Deze afspraken moeten vóór de definitieve beëindiging van uw relatie worden vastgelegd.

Wilt u meer weten? Ga dan naar > philipspensioenfonds.nl/einderelatie



Tip! Woont u ongehuwd samen of woont u in het buitenland en gaat u uit elkaar? Meld dan altijd uw partner af bij Philips Pensioenfonds met het formulier 'Partnerregistratie'. Wij krijgen dit namelijk niet automatisch door. Dit formulier kunt u downloaden op > philipspensioenfonds.nl/downloads

De beëindiging van een huwelijk of een geregistreerd partnerschap in Nederland krijgen wij wel automatisch door.

U overlijdt

Na uw overlijden vervalt uw ouderdomspensioen. Dit pensioen is namelijk voor uzelf, niet voor uw nabestaanden. Wel heeft u mogelijk voor uw partner een nabestaandenpensioen geregeld. En zijn uw kinderen jonger dan 21 jaar? Dan krijgen zij een wezenpensioen.

Woont u in Nederland?

Dan informeert de gemeente ons over uw overlijden. Dit duurt enkele werkdagen. Uw nabestaanden ontvangen automatisch informatie van Philips Pensioenfonds.

Woont u in het buitenland?

Dan moeten uw nabestaanden ons informeren over uw overlijden. Dit doen zij schriftelijk door een kopie van de overlijdensakte te sturen.

Wilt u meer weten over het nabestaandenpensioen of wezenpensioen? Kijk dan op

> philipspensioenfonds.nl/nabestaandenpensioendienst



Meer informatie

Meer weten? Kijk op onze website


Op philipspensioenfonds.nl vindt u uitgebreide informatie over het flex pensioen van Philips Pensioenfonds. Daarnaast kunt u er brochures, formulieren, het jaarverslag en informatie over de beleggingen en dekkingsgraad van Philips Pensioenfonds downloaden.

Zorg dat wij uw juiste e-mailadres hebben

Uw persoonlijke pensioengegevens vindt u terug in MijnPPF. U logt daar in met uw DigiD. Wilt u ook na uw uitdiensttreding op de hoogte blijven van ontwikkelingen bij Philips Pensioenfonds? Abonneert u zich dan op onze **digitale nieuwsbrief Gener@ties** bij 'Mijn gegevens'.

Ga naar MijnPPF



 **Belangrijk!** Deel geen gevoelige, persoonlijke informatie via e-mail met ons. Dat kunt u wel veilig doen via 'Mijn documenten' in MijnPPF.

Waar kunt u terecht met uw klacht?

U moet erop kunnen vertrouwen dat uw pensioen bij ons in goede handen is. Daarom administreren we uw pensioen met zorg en streven we ernaar u op een goede manier te informeren over uw pensioen. Toch kan het gebeuren dat u ergens niet tevreden over bent. Als u een klacht heeft, over welk onderwerp dan ook, horen we dat graag om samen een oplossing te zoeken. Onze Klantenservice is uw eerste aanspreekpunt. U kunt de Klantenservice bereiken via telefoon, digitaal (e-mail of MijnPPF), brief of een (video)gesprek.

Heeft u een reactie gekregen van de Klantenservice en bent u daar niet tevreden over? Dan kunt u uw klacht voorleggen aan de Klachtencommissie van Philips Pensioenfonds. De klachtencommissie bestaat uit de Algemeen Directeur, de Directeur Beleggingen en de Directeur Risk & Compliance van Philips Pensioenfonds. Stuur uw klacht naar:

Per post:

Philips Pensioenfonds t.a.v. Klachtencommissie
Postbus 80031
5600 JZ Eindhoven

Per e-mail:

klachtencommissie.ppf@philips.com
Met in de onderwerpregel:
'T.a.v. Klachtencommissie'

Wat staat er in uw klacht?

Neem een duidelijke omschrijving van uw klacht op. Zorg er ook voor dat u de datum, uw naam, uw klantnummer en uw adres opneemt. Onze volledige klachtenregeling vindt u op philipspensioenfonds.nl/klachten



Contactgegevens

Heeft u vragen over deze e-brochure? Neem dan gerust contact op met onze Klantenservice.

Telefoon: 088 – 015 79 00 (geopend op werkdagen van 9.00 tot 17.00 uur)

E-mail: info@philipspensioenfonds.nl

Deze e-brochure is op zorgvuldige wijze tot stand gekomen. De informatie in deze e-brochure is een verkorte en vereenvoudigde versie van de informatie uit het pensioenreglement. Het pensioenreglement is uiteindelijk leidend. U kunt het pensioenreglement downloaden via > philipspensioenfonds.nl/downloads