



Keuzes maken over uw inkomen  
In 3 stappen naar uw eerste pensioenbetaling


e-brochure  
**Met pensioen**



# ✓ In 3 stappen naar uw eerste pensioenbetaling

**!** Actie! Bekijk de effecten van uw keuzes in de Pensioenplanner en stuur uiterlijk 6 weken voor uw pensioendatum het formulier 'Pensioenaanvraag' aan ons door.

Van informatiepakket tot eerste pensioenbetaling  
[> Basisinformatie](#)

 Wat u altijd moet regelen

## 1 Bezoek MijnPPF

- Controleer uw **persoonlijke gegevens** en die van uw partner
- Bekijk uw **actuele pensioensituatie** in de Pensioenplanner
- Bedenk wat uw toekomstige inkomsten en uitgaven zijn

Dit is belangrijk om pensioenkeuzes te kunnen maken die straks bij uw situatie passen. Hoe u dit regelt, leest u in [> Hoofdstuk 1](#)

 Wat belangrijk is om pensioenkeuzes te maken

## 2 Uw pensioenkeuzes doorgeven

- Uw **nabestaandenpensioen** wel of niet **inruilen**?
- Overweeg een **overbruggingspensioen**
- Overweeg **'eerst meer, dan minder' pensioen**


Dit is belangrijk zodat u straks een pensioen ontvangt dat bij uw situatie past. Hoe u dit regelt, leest u in [> Hoofdstuk 2](#)

 Wat belangrijk is voor uw eerste pensioenbetaling

## 3 Uw eerste pensioenbetaling

- Geef aan of u **loonheffingskorting** wilt toepassen
- Wilt u gaan **doneren** aan **KWF Kankerbestrijding**?
- Of wilt u lid worden van een **vereniging voor Philips-gepensioneerden**?

Hoe u dit regelt en wat wij daarnaast nog meer inhouden op uw bruto pensioen, leest u in [> Hoofdstuk 3](#)

 Wat als er in de toekomst iets verandert in uw situatie?  
[> Veranderingen](#)

## Met pensioen: de basisinformatie

Nog even en u gaat genieten van uw pensioen. Niet alleen uw dagelijkse leven gaat veranderen. Ook uw financiën zijn dan niet meer hetzelfde. Voordat u uw eerste pensioenbetaling ontvangt, kunt u een aantal keuzes maken. Deze keuzes hebben gevolgen voor de hoogte van uw pensioen. Als Pensioenfonds begrijpen wij hoe ingewikkeld het kan zijn om uw pensioensituatie helder te krijgen.

Met de informatie in deze e-brochure helpen we u hier graag bij. U leest meer over de keuzes die u kunt maken en de stappen op weg naar uw eerste pensioenbetaling.

### **Nieuwe regels voor pensioen**

Per 1 januari 2027 gaat voor u de nieuwe pensioenregeling gelden: het Next Pensioen. Wij informeren u de komende tijd over wat het Next Pensioen voor u gaat betekenen. Wilt u nu al meer informatie? Kijk dan op [philipspensioenfonds.nl/nextpensioen](https://philipspensioenfonds.nl/nextpensioen)

€

### **Belangrijk als u een inkomen heeft boven €137.800**

De opbouw van pensioen is via het flex pensioen geregeld voor het inkomen tot €137.800. Heeft u een inkomen boven €137.800? Dan heeft u mogelijk zelf voor extra pensioen gespaard via de vrijwillige netto pensioenregeling bij Centraal Beheer PPI. Deze brochure gaat uitsluitend over uw pensioen opgebouwd in het Flex (ES) pensioen bij Philips Pensioenfonds.

*Wilt u meer weten over de netto pensioenregeling?*

Bezoek dan de website [www.centraalbeheerppi.nl](https://www.centraalbeheerppi.nl). Of neem contact op met Centraal Beheer PPI. U bereikt Centraal Beheer PPI via [centraalbeheerppi@achmea.nl](mailto:centraalbeheerppi@achmea.nl) of via telefoonnummer 020 – 591 42 42 (op werkdagen).



### Van informatiepakket tot uw eerste pensioenbetaling

Binnenkort gaat u met pensioen. Daarom heeft u van ons de brief ontvangen om uw pensioen aan te vragen. U kunt nu in de Pensioenplanner uw definitieve pensioenkeuzes invoeren. Meer hierover leest u in deze e-brochure.

Wij hebben eerst het formulier 'Pensioenaanvraag' en een aantal formulieren van u nodig. Daarna kunnen wij uw pensioen toekennen en ontvangt u uw eerste pensioenbetaling. In dit hoofdstuk leest u stap voor stap welke informatie u nog ontvangt. Daarnaast leest u hoe wij uw netto pensioen berekenen en u krijgt informatie over de betaling van uw pensioeninkomen.

**!** Actie! Vul op het formulier 'Pensioenaanvraag', dat u in de Pensioenplanner vindt, uw rekeningnummer in. Hierop ontvangt u uw pensioeninkomen.



### Belangrijk als u geen pensioen meer bij ons opbouwt

Werkt u niet meer bij Philips, Signify of Versuni? Dan is uw situatie soms anders dan de situatie van een medewerker. Tijdens uw dienstverband heeft u weliswaar pensioen opgebouwd bij Philips Pensioenfonds, maar u ging op een bepaald moment uit dienst. Vanaf dat moment heeft u geen pensioen meer opgebouwd bij Philips Pensioenfonds. Het pensioen dat u al had opgebouwd, is blijven staan.

Geldt dit voor u?

Lees dan de informatie die voor u bedoeld is. U herkent die informatie aan het logo dat u linksboven ziet.

**Let op!** Bent u uit dienst gegaan vanwege arbeidsongeschiktheid? Dan is uw pensioen voor u vaak anders geregeld. Op > [philipspensioenfonds.nl/arbeidsongeschikt](https://philipspensioenfonds.nl/arbeidsongeschikt) ziet u wat precies voor u geldt.

### Wat gebeurt er voordat u voor het eerst pensioen krijgt?

- 1 Philips Pensioenfonds berekent uw pensioen**  
Hebben wij het formulier 'Pensioenaanvraag' van u ontvangen?  
Dan berekenen wij de hoogte van uw pensioen.
- 2 U ontvangt een toekenningsbrief**  
Wij verwerken uw keuzes in onze administratie.  
Binnen 15 werkdagen bevestigen wij uw pensioeningang per brief.
- 3 U ontvangt uw pensioenspecificatie**  
Rond het moment van uw eerste pensioenbetaling ontvangt u een pensioenspecificatie. Daarna vindt u elke maand een nieuwe pensioenspecificatie digitaal in MijnPPF. Als het nettobedrag van de desbetreffende maand meer dan € 0,01 afwijkt van het nettobedrag van de vorige maand, dan krijgt u hier ook bericht van.  
Op de pensioen specificatie staat:
  - wat uw bruto pensioen is;
  - wat er op uw bruto pensioen wordt ingehouden;
  - wat u netto ontvangt.

Wilt u weten wat er precies op uw pensioenspecificatie staat? Kijk dan voor uitleg op > [philipspensioenfonds.nl/inhoudingen](https://philipspensioenfonds.nl/inhoudingen)

#### 4 U ontvangt uw eerste pensioenbetaling

Uw pensioen betalen wij in 12 maandelijkse termijnen. Het moment waarop uw pensioen wordt bijgeschreven op uw rekening, verschilt per bank. U vindt een overzicht van de betaaldata op [philipspensioenfonds.nl/betaaldata](https://philipspensioenfonds.nl/betaaldata) en in het magazine Generaties.

**Let op!** U krijgt als gepensioneerde niet apart vakantiegeld. Uw vakantiegeld is inbegrepen bij uw maandelijkse pensioen.

#### 5 U ontvangt een afrekening variabele inkomenselementen

Uw pensioen kan na de eerste betalingen nog wijzigen. Als u vanuit een actief dienstverband met pensioen gaat, ontvangen wij mogelijk van uw salarisadministratie nog een afrekening van uw variabel inkomen. Dit inkomen telt mee voor uw pensioenopbouw. Wij ontvangen deze afrekening pas als u met pensioen bent. Nadat wij de afrekening hebben ontvangen en verwerkt in de administratie informeren wij u hierover. Dit kan enkele maanden duren.

Heeft u vragen of wilt u samen met ons naar uw situatie kijken? Maak dan een afspraak voor een videogesprek of een gesprek op locatie.

Maak een afspraak



**Let op!** Bovenstaande informatie over de afrekening van variabele inkomenselementen (punt 5) geldt niet als u al uit dienst bent. Er vindt dan geen afrekening van variabel inkomen plaats.



# 1 Bezoek MijnPPF



## Wat u altijd moet regelen

### Controleer uw persoonlijke gegevens en die van uw partner

Hiervoor gaat u naar 'Mijn gegevens' in MijnPPF. Daar kunt u uw gegevens ook aanpassen. Kloppen de partnergegevens niet? Vul dan het formulier 'Partnerregistratie' in en stuur het aan ons op. U vindt dit formulier op  [> philipspensioenfonds.nl/downloads](https://philipspensioenfonds.nl/downloads)

### Bekijk uw actuele pensioensituatie en verzamel financiële gegevens

In de Pensioenplanner in MijnPPF kunt u uw actuele pensioensituatie bekijken. Verzamel daarnaast ook financiële gegevens over uw verwachte toekomstige inkomsten en uitgaven.

Ga naar MijnPPF



**Tip!** Heeft u ergens anders ook pensioen opgebouwd? En heeft u dit niet overgedragen naar Philips Pensioenfonds? Kijkt u dan op  [> mijnpensioenoverzicht.nl](https://mijnpensioenoverzicht.nl) voor een totaaloverzicht. Wij hebben de informatie van uw andere pensioenen namelijk niet.

### Bezoek MijnPPF

In MijnPPF vindt u uw persoonlijke gegevens en uw actuele pensioensituatie. Hier vindt u ook de Pensioenplanner waar u uw pensioen kunt aanvragen en uw keuzes kunt maken. Inloggen doet u op  [> philipspensioenfonds.nl/mijnppf](https://philipspensioenfonds.nl/mijnppf) met uw DigiD of een erkend Europees inlogmiddel. **Let op!** Als u met pensioen bent, heeft u geen toegang meer tot de Pensioenplanner. U behoudt wel toegang tot MijnPPF.

### Controleer uw persoonlijke gegevens en die van uw partner

Hiervoor gaat u naar 'Mijn gegevens' in MijnPPF. Daar kunt u uw gegevens ook aanpassen. Het is belangrijk dat wij u kunnen bereiken als u straks met pensioen bent. Zorg daarom dat u uw privé e-mailadres bij uw gegevens heeft staan.

Ook is het belangrijk dat de gegevens van uw eventuele partner kloppen. Dit is van belang vanwege de uitbetaling van het nabestaandenpensioen. Kloppen de partnergegevens niet? Vul dan het formulier 'Partnerregistratie' in en stuur het aan ons op. U vindt dit formulier op  [> philipspensioenfonds.nl/downloads](https://philipspensioenfonds.nl/downloads)

### Bekijk uw actuele pensioensituatie en verzamel financiële gegevens

Alleen met de juiste gegevens kunt u pensioenkeuzes maken die passen bij uw persoonlijke situatie. Daarom is het goed om naast de informatie over uw pensioen bij Philips Pensioenfonds ook financiële gegevens te verzamelen over uw verwachte andere inkomsten en toekomstige uitgaven.

## 2 Uw pensioenkeuzes doorgeven



**Wat belangrijk is om pensioenkeuzes te maken**

### **Geef uw keuzes door met het formulier 'Pensioenaanvraag'**

Maak uw keuzes in de Pensioenplanner. Hier kunt u uw keuzes invoeren en de gevolgen voor uw pensioen bekijken.

Heeft u uw keuzes gemaakt? Dan maakt u uw pensioenaanvraag definitief door de samenvatting van uw keuzes uit te printen, aan te vullen, te ondertekenen en binnen zes weken voor de ingangsdatum van uw pensioen terug te sturen.

**Let op!** Laat als dat nodig is ook uw partner de samenvatting ondertekenen en stuur dan een kopie van het identiteitsbewijs van uw partner mee.

**Ga naar MijnPPF**



### **Keuze 1: Nabestaandenpensioen behouden of inruilen**

U heeft een nabestaandenpensioen opgebouwd. Uw partner ontvangt dit nabestaandenpensioen na uw overlijden. Maar u kunt uw nabestaandenpensioen ook inruilen. U ontvangt dan meer ouderdomspensioen. Hieronder leest u hoe dat werkt.

#### **Is deze keuze relevant voor u?**

Heeft u geen partner? Dan komt niemand in aanmerking voor het nabestaandenpensioen. Wij ruilen het nabestaandenpensioen dan automatisch in voor ouderdomspensioen. U ontvangt hierdoor meer ouderdomspensioen. U hoeft hiervoor zelf niets te doen.

Heeft u wel een partner? Lees dan onderstaande informatie goed door.

#### **Hoe hoog is uw nabestaandenpensioen?**

In de Pensioenplanner ziet u hoe hoog uw nabestaandenpensioen is. Wilt u het nabestaandenpensioen (deels) inruilen voor een hoger ouderdomspensioen? Dan kunt u in de Pensioenplanner eenvoudig berekenen wat de gevolgen van elke keuze zijn voor de hoogte van uw ouderdomspensioen en voor het nabestaandenpensioen van uw partner.



**Let op!** Staat er bij 'Mijn gegevens' in MijnPPF geen partner geregistreerd en heeft u wel een partner? Dan is het belangrijk om uw partner aan te melden. Vul het formulier 'Partnerregistratie' in en stuur het aan ons op. U vindt dit formulier op > [philipspensioenfonds.nl/downloads](https://philipspensioenfonds.nl/downloads)

### Wat zijn uw keuzes?

Heeft u een partner en is deze bekend bij Philips Pensioenfonds? Dan heeft u de volgende keuzes:

1. Het nabestaandenpensioen voor uw partner behouden. Dit is de standaardkeuze in de Pensioenplanner.
2. Een deel of het volledige nabestaandenpensioen voor uw partner inruilen voor een hoger ouderdompensioen voor uzelf.

#### *Optie 1: geheel behouden*

Wilt u het nabestaandenpensioen geheel behouden voor uw partner? Dan geeft u dit aan in de Pensioenplanner. Uw partner hoeft dan niet de samenvatting van uw keuzes te tekenen.

#### *Optie 2: niet of deels behouden*

Wilt u een deel of het volledige nabestaandenpensioen inruilen voor een hoger ouderdompensioen? Bekijk dan uw keuzes in de Pensioenplanner. Hierin kunt u aangeven hoeveel nabestaandenpensioen u inruilt voor ouderdompensioen (en daarmee welk deel u wilt behouden voor uw partner). U kiest hierbij voor één van de volgende percentages:

- U ruilt **25%** van uw nabestaandenpensioen in (en wilt dus 75% behouden).
- U ruilt **50%** van uw nabestaandenpensioen in (en wilt dus 50% behouden).
- U ruilt **75%** van uw nabestaandenpensioen in (en wilt dus 25% behouden).
- U ruilt uw nabestaandenpensioen volledig (**100%**) in (en behoudt dus geen nabestaandenpensioen).



**Let op!** U kunt de keuze voor uw nabestaandenpensioen maar één keer maken. Dit kunt u later niet meer veranderen.



**Actie!** Controleer in MijnPPF of de partnergegevens kloppen en geef in de Pensioenplanner aan of u het nabestaandenpensioen wilt behouden of inruilen.

Uw partner moet instemmen met de keuze die u maakt. Want deze keuze heeft gevolgen voor zijn of haar financiële situatie na uw overlijden. Uw partner moet daarom ook de samenvatting ondertekenen en een kopie van het identiteitsbewijs bijvoegen.

#### *U kunt bijzonder nabestaandenpensioen niet inruilen*

Bent u in het verleden gescheiden? Dan heeft uw ex-partner recht op het nabestaandenpensioen dat tot het einde van uw relatie is opgebouwd. Wij noemen dit het 'bijzonder nabestaandenpensioen'. Uw ex-partner ontvangt dit bijzonder nabestaandenpensioen als u komt te overlijden. Een eventueel bijzonder nabestaandenpensioen kan niet worden ingeruild voor extra ouderdompensioen.

### Waarmee houdt u rekening bij uw keuze?

Hoe bepaalt u of u nabestaandenpensioen wilt inruilen voor extra ouderdompensioen? Dat is een lastige keuze. Houdt u in ieder geval rekening met de volgende zaken:

- Heeft uw partner een eigen inkomen? Of een eigen pensioen? Kan hij of zij, na uw overlijden, leven van dit inkomen?
- Heeft u zelf gezorgd voor een inkomen voor uw partner na uw overlijden? Bijvoorbeeld met een overlijdensrisicoverzekering bij een verzekeraar?
- Heeft uw partner minder inkomen nodig? Bijvoorbeeld omdat de hypotheek voor een groot deel wordt afgelost na uw overlijden?
- Hoe is de gezondheidssituatie van u beiden op het moment dat u met pensioen gaat?

## Keuze 2: Overbruggingspensioen

U ontvangt straks een ouderdomspensioen. Naast uw ouderdomspensioen van Philips Pensioenfonds ontvangt u een AOW-pensioen van de overheid. Gaat u voor uw AOW-leeftijd met pensioen? Dan biedt het flex pensioen u de mogelijkheid een overbruggingspensioen te regelen.



**Tip!** Wilt u weten vanaf wanneer u recht heeft op AOW-pensioen? Kijk dan op [svb.nl/aow](https://svb.nl/aow) onder 'AOW-leeftijd'.

### Is deze keuze relevant voor u?

U kunt alleen voor een overbruggingspensioen kiezen, als u vóór uw AOW-leeftijd met pensioen gaat. Gaat u op of na uw AOW-leeftijd met pensioen? Dan hoeft u deze informatie niet te lezen. Ontvangt u een arbeidsongeschiktheidspensioen? Dan is het niet mogelijk om voor een overbruggingspensioen te kiezen.

### Wat is een overbruggingspensioen?

Een overbruggingspensioen is een tijdelijk pensioen. Kiest u hiervoor? Dan krijgt u dit als u voor uw AOW-leeftijd met pensioen gaat, samen met uw ouderdomspensioen. U overbrugt hiermee de periode waarin u geen recht heeft op AOW. Op die manier zit er niet zo'n groot verschil tussen uw totale inkomen vóór en ná uw AOW-leeftijd. U kunt kiezen voor verschillende hoogtes van het overbruggingspensioen.

Wijzigt uw AOW-leeftijd na de ingang van uw pensioen? Dan kunt u ervoor kiezen uw overbruggingspensioen aan te passen en door te laten lopen tot uw nieuwe AOW-leeftijd.

### Wat zijn uw keuzes?

U heeft eenmalig de mogelijkheid om een deel van uw ouderdomspensioen in te ruilen voor een overbruggingspensioen dat ingaat op de pensioenleeftijd en eindigt op de AOW-leeftijd. De hoogte van het overbruggingspensioen is gebaseerd op de AOW-bedragen die voor u gelden. Dit hangt af van uw persoonlijke situatie. Bijvoorbeeld of u alleenstaand of getrouwd bent. De hoogte van uw AOW is ook afhankelijk van het aantal jaren dat u in Nederland heeft gewoond en/of gewerkt.

#### *AOW-pensioen in de Pensioenplanner*

In de Pensioenplanner ziet u uw AOW-pensioen in de grafiek op het scherm met uw keuzes. Philips Pensioenfonds houdt hierbij alleen rekening met het feit of u recht heeft op een AOW-pensioen voor gehuwden of een AOW-pensioen voor alleenstaanden, op basis van de gegevens die bij ons bekend zijn. Er wordt geen rekening gehouden met eventuele kortingen vanwege wonen en/of werken buiten Nederland. Uw daadwerkelijke AOW-pensioen kan daardoor afwijken van de in de Pensioenplanner getoonde bedragen.

U kunt de AOW-bedragen die voor u gelden, terugvinden op [mijnpensioenoverzicht.nl](https://mijnpensioenoverzicht.nl)

Het AOW-pensioen wijzigt niet door de keuzes die u maakt in de Pensioenplanner.



**Actie!** Gaat u voor uw AOW-leeftijd met pensioen? En wilt u een overbruggingspensioen? Dan kunt u in de Pensioenplanner uw keuzemogelijkheden zien en uw keuze aangeven.

### Hoogte overbruggingspensioen

U kunt de hoogte van het overbruggingspensioen aanpassen aan de hoogte van uw AOW.

U kunt in de Pensioenplanner kiezen uit vier mogelijkheden:

1. overbruggingspensioen gelijk aan het AOW-pensioen voor gehuwden, zonder het deel voor de partner;
2. overbruggingspensioen gelijk aan het AOW-pensioen voor alleenstaanden;
3. overbruggingspensioen gelijk aan het AOW-pensioen voor gehuwden, met het deel voor de partner;
4. geen overbruggingspensioen, omdat u bijvoorbeeld al een andere inkomensvoorziening heeft.

Elk half jaar stelt de overheid de hoogte van de AOW opnieuw vast. De hoogte van uw overbruggingspensioen wordt afgeleid van de AOW die van toepassing is op uw pensioendatum. Dit bedrag wordt daarna niet opnieuw vastgesteld.

### Waarmee houdt u rekening bij uw keuze?

Voor welke hoogte van het overbruggingspensioen kiest u? Houdt u in ieder geval rekening met de volgende zaken:

- Heeft u behoefte aan extra inkomen tot uw AOW-leeftijd?
- Heeft u geen behoefte aan meer inkomen tot uw AOW-leeftijd? Bijvoorbeeld omdat uw partner nog werkt?
- Heeft u een andere inkomensvoorziening tot aan uw AOW-leeftijd?
- Hoeveel AOW ontvangt u? Kijk op [svb.nl/aow](https://svb.nl/aow)

### Wat betekent uw keuze voor uw pensioen?

Kiest u voor een overbruggingspensioen? Dan is het totale pensioeninkomen tot uw AOW leeftijd hoger. Maar het pensioen na uw AOW-leeftijd wordt lager. Dit komt doordat u een deel van uw totale pensioen al voor uw AOW-leeftijd ontvangt. Het eventuele nabestaandenpensioen voor uw partner verandert niet door uw keuze voor een overbruggingspensioen. Het gaat uitsluitend om uw ouderdompensioen.



**Let op!** U kunt de keuze voor een overbruggingspensioen maar één keer maken. Dit kunt u later niet meer veranderen.



### Keuze 3: Eerst meer en dan minder pensioen

Als u met pensioen gaat, kunt u ook kiezen voor de hoog-laagregeling. Hiermee kunt u de hoogte van uw ouderdomspensioen aanpassen aan uw persoonlijke wensen.

#### Wat is de hoog-laagregeling?

Kiest u voor de hoog-laagregeling? Dan heeft u tot een bepaalde leeftijd een hoger pensioen en in de periode daarna een lager pensioen.

#### Wat zijn uw keuzes?

U kunt in de Pensioenplanner zelf kiezen tot welke leeftijd u het hogere pensioen wilt ontvangen. Hierbij kunt u kiezen uit uw AOW-leeftijd en 72 jaar. Dit noemen wij de hoog-laagleeftijd. Daarnaast kunt u kiezen uit drie mogelijkheden voor de hoogte van het ouderdomspensioen. Op grond van de wet mag het laagste pensioen niet lager zijn dan 75% van het hoogste pensioen.

1. Het laagste pensioen is **75%** van het hoogste pensioen.
2. Het laagste pensioen is **82%** van het hoogste pensioen.
3. Het laagste pensioen is **90%** van het hoogste pensioen.

#### Waarmee houdt u rekening bij uw keuze?

Kiest u voor de hoog-laagregeling? Houdt u dan rekening met de volgende zaken:

- Heeft u in de eerste jaren na uw pensioen nog extra uitgaven? Bijvoorbeeld omdat u wilt gaan reizen, u nog studerende kinderen heeft of u hoge hypotheeklasten heeft?



**Let op!** U kunt de keuze voor de hoog-laagregeling maar één keer maken. Dit kunt u later niet meer veranderen.



**Actie!** Kies in de Pensioenplanner of u gebruik wilt maken van de hoog-laagregeling. Zo ja, geef dan aan tot welke leeftijd u een hoger pensioen wilt ontvangen en hoeveel het hoge en het lage pensioen van elkaar mogen verschillen.

- Heeft u in de eerste jaren van uw pensioen een lager inkomen? Bijvoorbeeld omdat u een jongere partner zonder eigen inkomsten heeft?
- Wilt u dat uw netto pensioen voor en na uw AOW-leeftijd ongeveer gelijk is? Dan kunt u tot aan uw AOW-leeftijd een hoger bruto pensioen ontvangen. Na uw AOW-leeftijd zijn de inhoudingen op uw pensioen namelijk lager vanwege andere belastingtarieven.

#### Wat betekent dit voor uw pensioen?

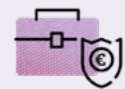
Kiest u voor de hoog-laagregeling? Dan ontvangt u tot uw AOW-leeftijd of tot 72 jaar een hoger pensioen dan daarna. Hoe meer pensioen u vóór de gekozen hoog-laagleeftijd ontvangt, hoe lager uw pensioen na deze leeftijd is. Het eventuele nabestaandenpensioen voor uw partner verandert niet door uw keuze voor de hoog-laagregeling. Het gaat uitsluitend om uw ouderdomspensioen.

### Keuze 4: Deeltijdpensioen

U kunt ook gebruikmaken van de keuze om deeltijd met pensioen te gaan. U gaat dan voorafgaand aan uw volledige pensionering minder werken terwijl uw pensioen al gedeeltelijk ingaat.

U kunt in de Pensioenplanner geen berekeningen maken voor de keuze deeltijdpensioen. Wilt u informatie over de hoogte van uw pensioen als u gebruikmaakt van deeltijdpensioen? Neem dan contact op met de Klantenservice.

# 3 Uw eerste pensioenbetaling



## Wat belangrijk is voor uw eerste pensioenbetaling

- **Geef aan of u loonheffingskorting wilt toepassen**  
De heffingskorting mag maar door één instantie tegelijk worden toegepast.
- **Wilt u gaan doneren aan KWF Kankerbestrijding?**  
Stuur dan het formulier 'KWF Kankerbestrijding' mee met de samenvatting.
- **Wilt u lid worden van een vereniging voor Philips-gepensioneerden?**  
Geef bij het aanmelden aan dat u uw bijdrage in wilt laten houden op uw pensioen.

## Wat er wordt ingehouden op uw pensioeninkomen?

Philips Pensioenfonds houdt een aantal bedragen in op uw bruto pensioen. In dit hoofdstuk leest u meer over deze inhoudingen.

Dit houden wij in:

- loonheffing;
- inkomensafhankelijke bijdrage Zorgverzekeringswet;
- bijdrage KWF Kankerbestrijding (als u hiervoor kiest);
- bijdrage vereniging Philips-gepensioneerden (als u hiervoor kiest);
- premie Anw-hiaatverzekering (als u deze heeft afgesloten).

### Loonheffing

Op uw pensioen wordt loonheffing ingehouden. Loonheffing bestaat uit loonbelasting en premie volksverzekeringen. Heeft u uw AOW-leeftijd bereikt? Dan betaalt u minder loonheffing. Hoe hoger uw pensioen, hoe meer loonheffing u betaalt. Er zijn drie tariefschijven. Iedere schijf heeft een eigen belastingtarief. De actuele tarieven voor de loonheffing en de loonheffingskorting vindt u op [philipspensioenfonds.nl/inhoudingen](https://philipspensioenfonds.nl/inhoudingen)

### Loonheffingskorting

Iedereen in Nederland heeft recht op korting op de loonheffing. Dit heet loonheffingskorting. Loonheffingskorting is de verzamelnaam voor verschillende heffingskortingen die wij op uw pensioen kunnen toepassen. De loonheffingskorting kan onder meer bestaan uit de algemene heffingskorting en de ouderenkorting. Wij passen alleen de algemene heffingskorting toe op uw pensioen.

Bij de meeste mensen die werken, wordt de loonheffingskorting toegepast op het salaris. De meeste mensen die de AOW-leeftijd hebben bereikt, laten de loonheffingskorting toepassen op het AOW-pensioen. Maar u mag de loonheffingskorting ook toepassen op uw pensioen van Philips Pensioenfonds. De korting kan echter op slechts één inkomen worden toegepast. De korting kan het beste worden toegepast op het hoogste inkomen.

**!** **Actie!** Geef op het formulier 'Pensioenaanvraag' aan of u de loonheffingskorting wilt toepassen op uw pensioen. Dit formulier vindt u in de Pensioenplanner. Loonheffing wordt berekend over uw hele pensioen. Van dat bedrag wordt de loonheffingskorting afgetrokken. Wat overblijft, is de loonheffing die u moet betalen.

### Inkomensafhankelijke bijdrage Zorgverzekeringswet

Op uw pensioen wordt de inkomensafhankelijke bijdrage Zorgverzekeringswet (Zvw) ingehouden. De bijdrage Zvw houden wij iedere maand in op uw pensioen. Kijk voor het actuele percentage op [philipspensioenfonds.nl/inhoudingen](https://philipspensioenfonds.nl/inhoudingen)

**💡 Tip!** Voor vragen over de wettelijke bijdrage zorgverzekering kunt u kijken op de website van de Belastingdienst: [belastingdienst.nl](https://belastingdienst.nl)

### Bijdrage KWF Kankerbestrijding

Elk jaar maakt Philips Pensioenfonds ongeveer € 100.000 over aan KWF Kankerbestrijding. Dit is mogelijk door de giften van de gepensioneerden. Doet u mee?

U vindt het formulier 'Bijdrage KWF Kankerbestrijding' in het informatiepakket en u kunt het downloaden van onze website. U hoeft geen groot bedrag te doneren. U kunt al meedoen voor € 0,25, € 0,50 of € 1 per maand. Of u kiest voor een ander bedrag. Kijk op [kwf.nl](https://kwf.nl) voor meer informatie over KWF Kankerbestrijding.

**!** **Actie!** Wilt u doneren aan KWF Kankerbestrijding? Vul dan op het formulier 'KWF Kankerbestrijding' in welk bedrag u elke maand wilt overmaken. U bent uiteraard niet verplicht om te doneren. Stuur u geen formulier? Dan gaan wij ervan uit dat u niet wilt doneren.



### **Vereniging Philips-gepensioneerden**

Wilt u lid worden van een van de verenigingen voor Philips-gepensioneerden? Dan kunt u uw bijdrage voor deze vereniging in laten houden op uw pensioen. Dit geeft u aan, als u zich aanmeldt bij de vereniging. Op [federatie.nl](https://federatie.nl) staat een overzicht van alle verenigingen en de contactgegevens.

### **Anw-hiaatverzekering als u met pensioen gaat**

Misschien heeft u een Anw-hiaatverzekering afgesloten bij Philips Pensioenfonds. Dit is een verzekering voor uw partner. De verzekering zorgt voor een extra inkomen voor uw partner na uw overlijden. Het is een extra inkomen naast het nabestaandenpensioen. Uw partner ontvangt dit inkomen totdat hij of zij de AOW-leeftijd bereikt. Heeft u een jongere partner? Dan kunt u de Anw-hiaatverzekering laten doorlopen. U ontvangt vlak voor uw AOW-leeftijd een brief van Philips Pensioenfonds. Daarin staat hoe u de verzekering kunt voortzetten. En wat voor premie u vanaf dat moment betaalt.

### **Verhoging van uw pensioen**

Wij proberen uw pensioen elk jaar mee te laten groeien met de stijging van de prijzen. Dit is onze ambitie die is vastgelegd in ons indexatiebeleid. Indexatie is geen vanzelfsprekendheid. Het Bestuur stelt jaarlijks vast of indexatie mogelijk is en zo ja, in welke mate. In hoeverre we onze ambitie kunnen waarmaken, hangt af van wat wettelijk mogelijk is op basis van onze financiële gezondheid. Daarnaast geldt dat we op 1 januari 2027 met een goede financiële gezondheid willen overgaan naar het nieuwe pensioenstelsel. De indexatie moet ook met het oog daarop verantwoord zijn. Wilt u hier meer over weten? Kijk op [philipspensioenfonds.nl/indexatiebeleid](https://philipspensioenfonds.nl/indexatiebeleid)

### **Ontvangt u een WW-uitkering?**

Als u een WW-uitkering ontvangt, bent u verplicht het UWV te informeren dat u pensioen van Philips Pensioenfonds gaat ontvangen. Mogelijk wordt de hoogte van de WW-uitkering verlaagd.

### **Ontvangt u een WAO- of WIA-uitkering?**

Als u een WAO- of WIA-uitkering ontvangt, heeft dit geen invloed op uw pensioen

### **Naheffing inkomstenbelasting**

Vanaf uw AOW-leeftijd ontvangt u naast uw pensioen van Philips Pensioenfonds een AOW-pensioen van de Sociale Verzekeringsbank (SVB). Over deze twee inkomens betaalt u apart belasting. Bij de aangifte inkomstenbelasting telt de Belastingdienst de twee inkomens bij elkaar op, waardoor voor een deel van uw inkomen mogelijk een hoger belastingtarief geldt. Wanneer dat het geval is, krijgt u van de Belastingdienst een naheffing inkomstenbelasting. Het is verstandig om hier rekening mee te houden.

### **Over uw jaaropgave**

De fiscale jaaropgave heeft u nodig voor uw belastingaangifte. U ontvangt de jaaropgave elk jaar in januari. Hierop staat het pensioen dat u in het jaar ervoor heeft ontvangen.

### **Over uw pensioenoverzicht**

U krijgt één keer per jaar het pensioenoverzicht. Op het pensioenoverzicht staat wat uw pensioen van huidig jaar is. Ook geeft het pensioenoverzicht informatie over de eventuele verhoging van uw pensioen.

## Veranderingen

In deze e-brochure staat wat u minimaal moet weten als u met pensioen gaat. Hieronder leest u wat u moet doen als uw persoonlijke gegevens wijzigen en waar u meer informatie kunt vinden.

### **Uw bankgegevens veranderen**

Veranderen uw bankgegevens? Dan kunt u dit zelf aanpassen in MijnPPF onder 'Mijn gegevens'. Ga hiervoor naar [philipspensioenfonds.nl/mijnppf](https://philipspensioenfonds.nl/mijnppf) en log in met uw DigiD of een Europees erkend inlogmiddel.

**Ga naar MijnPPF**



### **U gaat verhuizen**

#### *U verhuist binnen Nederland*

Als u verhuist binnen Nederland, krijgen wij uw nieuwe adres automatisch. De gemeente stuurt het ons op. U hoeft zelf geen adreswijziging te sturen.

#### *U verhuist in of naar het buitenland*

Verhuist u in of naar het buitenland? Stuurt u ons dan zelf een ondertekend verzoek met uw nieuwe woonadres. U kunt dit document veilig met ons delen via 'Mijn documenten' in MijnPPF. Of u stuurt het verzoek aan ons als bijlage bij een e-mail of via de post.

Een verhuizing naar het buitenland kan invloed hebben op de hoogte van uw pensioen. Wilt u hierover meer weten? Kijk dan voor meer informatie op onze website. Hier kunt u ook de brochure 'Pensioen ontvangen in het buitenland' downloaden.

### **U woont niet in Nederland**

Woont u in het buitenland? Dan vragen wij ieder jaar uw 'Bewijs van in leven zijn' op. Wij kijken eerst of u recent contact heeft gehad met een bij het Register Niet-Ingezetenen (RNI) aangesloten instantie. Als dat het geval is, hoeft u geen 'Bewijs van in leven' aan ons op te sturen. U ontvangt hierover een brief van ons.

Bent u niet bekend in het RNI? Dan vragen wij u uw 'Bewijs van in leven zijn' elk jaar aan ons door te geven. Zo laat u ons weten dat u nog leeft. U kunt uw bewijs digitaal doorgeven met behulp van een app of schriftelijk via de verklaring 'Bewijs van in leven zijn'. Kiest u voor de verklaring, laat het formulier dan invullen door een bevoegde instantie. Zorg altijd voor een officiële stempel of verklaring van echtheid. U hoeft niet naar een officiële instantie als u gebruikmaakt van de app. U heeft dan wel een smartphone, een identiteitsbewijs met chip en de QR-code uit de brief die wij jaarlijks toesturen nodig.

Benieuwd naar de app of instanties die het formulier kunnen ondertekenen? Bekijk dan:

[philipspensioenfonds.nl/bewijsvanleven](https://philipspensioenfonds.nl/bewijsvanleven)



**Let op!** Ontvangen wij het formulier niet op tijd terug? Dan betalen wij uw pensioen niet uit.

## U en uw partner gaan uit elkaar

### *Gevolgen voor het nabestaandenpensioen*

Gaan u en uw partner uit elkaar? Dan heeft uw ex-partner na uw overlijden recht op het nabestaandenpensioen. Dit heet het bijzonder nabestaandenpensioen. Heeft u samen met uw ex-partner op uw pensioendatum besloten om het nabestaandenpensioen volledig in te ruilen voor een hoger ouderdompensioen? Dan ontvangt uw ex-partner geen bijzonder nabestaandenpensioen.

### *Gevolgen voor uw ouderdompensioen*

Als u en uw partner scheiden, heeft uw ex-partner recht op de helft van het ouderdompensioen dat u heeft opgebouwd tijdens uw huwelijk, of geregistreerd partnerschap. U kunt ook andere afspraken maken over uw pensioen. Deze afspraken moeten vóór de definitieve beëindiging van uw relatie worden vastgelegd.

Wilt u meer weten over de gevolgen van het einde van een relatie voor uw pensioen? Kijk dan op [philipspensioenfonds.nl/einderelatie](https://philipspensioenfonds.nl/einderelatie)



**Tip!** Woont u ongehuwd samen en gaat u uit elkaar? Of woont u niet in Nederland? Meld dan altijd uw partner af bij Philips Pensioenfonds met het formulier 'Partnerregistratie'. Wij krijgen dit namelijk niet automatisch door. Dit formulier kunt u downloaden via [philipspensioenfonds.nl/downloads](https://philipspensioenfonds.nl/downloads)

De beëindiging van een huwelijk of een geregistreerd partnerschap in Nederland krijgen wij wel automatisch door.

## U krijgt een relatie als u met pensioen bent

Gaat u na uw pensioendatum samenwonen of trouwen? Of gaat u een geregistreerd partnerschap aan? Dan ontvangt uw nieuwe partner na uw overlijden geen nabestaandenpensioen van Philips Pensioenfonds. U was immers alleenstaand op de pensioendatum. Uw nabestaandenpensioen is ingeruild voor een hoger ouderdompensioen. Deze inruil kunt u niet meer veranderen.

Had u op uw pensioendatum een partner? En gaat u daarna een nieuwe relatie aan? Dan is er na uw overlijden geen recht op een nabestaandenpensioen voor die nieuwe partner.



### **U overlijdt**

Na uw overlijden is er geen recht meer op ouderdompensioen. Dit pensioen is namelijk voor uzelf, niet voor uw nabestaanden. Wel heeft u voor uw partner mogelijk een nabestaandenpensioen opgebouwd. En zijn uw kinderen jonger dan 21 jaar? Dan krijgen zij een wezenpensioen.

#### *Woont u in Nederland?*

Dan laat de gemeente ons weten dat u bent overleden. Dit duurt enkele werkdagen.

#### *Woont u in het buitenland?*

Dan moeten uw nabestaanden ons informeren over uw overlijden. Dit doen zij schriftelijk door een kopie van de overlijdensakte te sturen.

Wilt u meer weten over het nabestaandenpensioen of wezenpensioen? Kijk dan op

> [philipspensioenfonds.nl/pensioenvoorpartnerenkind](https://philipspensioenfonds.nl/pensioenvoorpartnerenkind)



**Let op!** Het kan zijn dat het wezenpensioen voor uw kinderen niet tot 21 jaar wordt uitbetaald, maar tot een andere leeftijd.

Als u vóór 1 april 1999 uit dienst bent gegaan bij Philips, komen kinderen tot 18 jaar in aanmerking voor een wezenpensioen. Als zij studeren dan ontvangen zij een wezenpensioen tot maximaal 27 jaar.



## Meer informatie


### Meer weten? Kijk op onze website

Op [philipspensioenfonds.nl](https://philipspensioenfonds.nl) vindt u uitgebreide informatie voor pensioenontvangers. Daarnaast kunt u er brochures, formulieren, het jaarverslag en informatie over de beleggingen en dekkingsgraad van Philips Pensioenfonds downloaden. Uw persoonlijke pensioengegevens vindt u terug in MijnPPF. U logt daar in met uw DigiD.

[Ga naar MijnPPF](#) 

Wilt u ook na uw pensionering op de hoogte blijven van ontwikkelingen bij Philips Pensioenfonds? Abonneert u zich dan op onze **digitale nieuwsbrief Gener@ties** in MijnPPF onder 'Mijn gegevens'. Gener@ties biedt u ieder kwartaal actuele informatie over onder andere de financiële positie van Philips Pensioenfonds en actualiteiten uit pensioenland.



 **Belangrijk!** Deel geen gevoelige, persoonlijke informatie via e-mail met ons. Dat kunt u wel veilig doen via 'Mijn documenten' in MijnPPF.

### Waar kunt u terecht met uw klacht?

U moet erop kunnen vertrouwen dat uw pensioen bij ons in goede handen is. Daarom administreren we uw pensioen met zorg en streven we ernaar u op een goede manier te informeren over uw pensioen. Toch kan het gebeuren dat u ergens niet tevreden over bent. Als u een klacht heeft, over welk onderwerp dan ook, horen we dat graag om samen een oplossing te zoeken. Onze Klantenservice is uw eerste aanspreekpunt. U kunt de Klantenservice bereiken via telefoon, digitaal (e-mail of MijnPPF), brief of een (video)gesprek.

Heeft u een reactie gekregen van de Klantenservice en bent u daar niet tevreden over? Dan kunt u uw klacht voorleggen aan de Klachtencommissie van Philips Pensioenfonds. De klachtencommissie bestaat uit de Algemeen Directeur, de Directeur Beleggingen en de Directeur Risk & Compliance van Philips Pensioenfonds. Stuur uw klacht naar:

#### *Per post:*

Philips Pensioenfonds t.a.v. Klachtencommissie  
Postbus 80031  
5600 JZ Eindhoven

#### *Per e-mail:*

[klachtencommissie.ppf@philips.com](mailto:klachtencommissie.ppf@philips.com)  
Met in de onderwerpregel:  
'T.a.v. Klachtencommissie'

### Wat staat er in uw klacht?

Neem een duidelijke omschrijving van uw klacht op. Zorg er ook voor dat u de datum, uw naam, uw klantnummer en uw adres opneemt. Onze volledige klachtenregeling vindt u op [philipspensioenfonds.nl/klachten](https://philipspensioenfonds.nl/klachten)



### Contactgegevens

Heeft u vragen over deze e-brochure? Neem dan gerust contact op met onze Klantenservice.

Telefoon: 088 – 015 79 00 (geopend op werkdagen van 9.00 tot 17.00 uur)

E-mail: [info@philipspensioenfonds.nl](mailto:info@philipspensioenfonds.nl)

Deze e-brochure is op zorgvuldige wijze tot stand gekomen. De informatie in deze e-brochure is een verkorte en vereenvoudigde versie van de informatie uit het pensioenreglement. Het pensioenreglement is uiteindelijk leidend. U kunt het pensioenreglement downloaden via > [philipspensioenfonds.nl/downloads](https://philipspensioenfonds.nl/downloads)