

Pensioenvergelijker: vergelijk twee pensioenregelingen

Waarom uw pensioenregeling vergelijken?

Pensioenregelingen verschillen van elkaar. Met deze vergelijker krijgt u een beeld van de verschillen tussen twee pensioenregelingen. Dat kan bijvoorbeeld belangrijk voor u zijn als u nieuw in dienst treedt. U bouwt bij Philips Pensioenfonds automatisch pensioen op in het flex pensioen. Als u al eerder heeft gewerkt, heeft u waarschijnlijk via uw vorige werkgever ook pensioen opgebouwd. Met deze vergelijker krijgt u een beeld van de verschillen tussen twee pensioenregelingen en wat dat voor u betekent. Dan kunt u hiermee beslissen of u uw pensioen meeneemt naar Philips Pensioenfonds of niet. Ook kunt u ervoor kiezen om zelf iets te regelen.



Vergelijk uw pensioenregeling in vijf stappen

In de middelste kolom zijn de gegevens van de pensioenregeling van Philips Pensioenfonds ingevuld. U herkent deze gegevens aan de blauwgekleurde toevoegingen. Meer uitleg vindt u op www.philipspensioenfonds.nl/pensioen123 De rechter kolom kunt u invullen met laag 1 van de Pensioen 1-2-3 van de pensioenregeling waarmee u onze regeling wilt vergelijken.

STAP 1: Wat krijgt u wel en wat krijgt u niet in de pensioenregelingen?

Toelichting

In deze stap kunt u vergelijken wat u in uw huidige en toekomstige pensioenregeling wel en niet krijgt. Krijgt u iets niet? Dan ziet u in laag 1 van Pensioen 1-2-3 een icoon met een kruis erdoor.



Bouwt u ouderdomspensioen op? Zo ja, wat is de pensioenleeftijd?



Ontvangt uw eventuele partner een pensioenuitkering als u overlijdt?



Ontvangen uw eventuele kinderen een pensioenuitkering als u overlijdt?



Gaat uw pensioenopbouw door als u (gedeeltelijk) arbeidsongeschikt wordt?

Ontvangt u een aanvullend pensioen als u arbeidsongeschikt wordt?

Naam pensioenuitvoerder, -verzekeraar of werkgever

Philips Pensioenfonds

Naam pensioenuitvoerder, -verzekeraar of werkgever

.....

- Ja, pensioenleeftijd 68
 Nee

- Ja, pensioenleeftijd...
 Nee

- Ja
 Ja, zolang ik bij deze werkgever werk.
 Nee

- Ja
 Ja, zolang ik bij deze werkgever werk.
 Nee

- Ja
 Ja, zolang ik bij deze werkgever werk.
 Nee

- Ja
 Ja, zolang ik bij deze werkgever werk.
 Nee

- Ja
 Nee
 Ja
 Nee

- Ja
 Nee
 Ja
 Nee

STAP 2: Hoe bouwt u pensioen op?

Toelichting

Er zijn verschillende soorten ouderdomspensioen. In Pensioen 1-2-3 (laag 1) bij het onderdeel **Hoe bouwt u pensioen op?** kunt u zien hoe u pensioen opbouwt. U ziet dan één van de iconen hiernaast. De andere iconen ziet u dan niet. Welk icoon wordt er gebruikt?



In de vorm van een collectieve beschikbare premieregeling



Daarna volgt bij het onderdeel **Hoe bouwt u pensioen op?** meer informatie over de volgende onderdelen.



Hoe hoog is de franchise of het drempelbedrag?

Let op: Bij een lagere franchise of drempelbedrag bouwt u meer pensioen op dan bij een hogere.

Hoeveel procent pensioen bouwt u jaarlijks op?

Let op: Dit kunt u alleen invullen bij eindloon en middelloon.

Franchise of drempelbedrag

€ 17.545

- 1,85%
 Niet van toepassing

Franchise of drempelbedrag

€

..... %

- Niet van toepassing



Tot welk maximum salaris kunt u pensioen opbouwen?


Dit maximum salaris heet het maximum pensioengevend salaris. Verdient u meer dan het maximum pensioengevend salaris, dan bouwt u daarboven geen pensioen op.

Maximum salaris

€ 137.800

Maximum salaris

€

	Naam pensioenuitvoerder, -verzekeraar of werkgever Philips Pensioenfonds	Naam pensioenuitvoerder, -verzekeraar of werkgever
 <p>Betaalt u een eigen bijdrage aan uw pensioen? Let op: Dit staat niet op laag 1. Kijk op uw salarisstrook, of vraag aan de werkgever, of u een eigen bijdrage betaalt en hoe hoog die is.</p>	<input checked="" type="checkbox"/> Ja 8% van de pensioengrondslag (Philips medewerkers) 5% van de pensioengrondslag (Signify cao-medewerkers) 2% van de pensioengrondslag (Versuni medewerkers) <input type="checkbox"/> Nee	<input type="checkbox"/> Ja, € <input type="checkbox"/> Nee

STAP 3: Welke keuzes heeft u zelf?

Toelichting




In stap 1 heeft u kunnen zien wat u standaard wel en niet krijgt in de pensioenregelingen. Aanvullend hierop kunt u soms een aantal dingen zelf kiezen. In deze stap bekijkt u welke keuzemogelijkheden u in beide pensioenregelingen heeft.

 <p>Kunt u ervoor kiezen om vrijwillig (aanvullend) partnerpensioen, wezenpensioen of arbeidsongeschiktheidspensioen te regelen?</p>	Vrijwillig <input checked="" type="checkbox"/> Partnerpensioen, namelijk de Anw-hiaatverzekering <input type="checkbox"/> Wezenpensioen <input type="checkbox"/> Arbeidsongeschiktheidspensioen <input type="checkbox"/> Niet van toepassing	Vrijwillig <input type="checkbox"/> Partnerpensioen <input type="checkbox"/> Wezenpensioen <input type="checkbox"/> Arbeidsongeschiktheidspensioen <input type="checkbox"/> Niet van toepassing
 <p>Kunt u ervoor kiezen om extra ouderdompensioen te regelen?</p>	<input type="checkbox"/> Ja <input checked="" type="checkbox"/> Nee	<input type="checkbox"/> Ja <input type="checkbox"/> Nee
 <p>Als u meer verdient dan € 137.800 per jaar, kunt u er dan voor kiezen om mee te doen aan een aparte pensioenregeling?</p>	<input checked="" type="checkbox"/> Ja, bij Centraal Beheer PPI <input type="checkbox"/> Nee	<input type="checkbox"/> Ja <input type="checkbox"/> Nee

STAP 4: Hoe zeker is uw pensioen?

Toelichting

Hoeveel pensioen u uiteindelijk krijgt, is vaak nu nog onzeker. In deze stap bekijkt u of de hoogte van uw pensioen wel of niet vaststaat, of uw pensioen meegroeit met de stijging van de prijzen of lonen en of uw pensioen mogelijk verlaagd kan worden, bijvoorbeeld door een te lage dekkingsgraad. **Let op:** hoe lager de beleidsdekkingsgraad, hoe groter de kans dat uw pensioen verlaagd wordt.

 <p>Staat de hoogte van de pensioenuitkering nu al vast? Is de hoogte van de pensioenuitkering afhankelijk van beleggingsresultaten?</p>	<input type="checkbox"/> Ja <input checked="" type="checkbox"/> Nee <input checked="" type="checkbox"/> Ja <input type="checkbox"/> Nee	<input type="checkbox"/> Ja <input type="checkbox"/> Nee <input type="checkbox"/> Ja <input type="checkbox"/> Nee
 <p>Groeit het pensioen mee, bijvoorbeeld met de prijzen of lonen (indexatie)? Zo ja, met welk percentage is dit de afgelopen jaren gebeurd? Let op: Deze vraag kunt u alleen invullen als u in stap 2 eindloon of middelloon heeft ingevuld.</p>	<input type="checkbox"/> Nee <input checked="" type="checkbox"/> Ja, in jaar Indexatie als u pensioen opbouwt 2023 2,10% 2022 1,98% 2021 0,00%	<input type="checkbox"/> Nee <input type="checkbox"/> Ja, in jaar Indexatie % % %
 <p>Kan het pensioen worden verlaagd, bijvoorbeeld door een te lage dekkingsgraad? Let op: Deze vraag kunt u alleen invullen als u in stap 2 eindloon of middelloon heeft ingevuld.</p>	<input type="checkbox"/> Nee <input checked="" type="checkbox"/> Ja, in jaar Verlaging 2023 0% 2022 0% 2021 0%	<input type="checkbox"/> Nee <input type="checkbox"/> Ja, in jaar Verlaging % % %

STAP 5: Bekijk hoe belangrijk de verschillen voor u zijn.

U weet nu wat de verschillen tussen beide pensioenregelingen zijn. **Bekijk hoe belangrijk deze voor u zijn. En bedenk wat de verschillen voor u betekenen.** Het kan zijn dat u zelf iets extra's wilt regelen. Wilt u meer weten over de verschillen en wat deze betekenen voor de hoogte van uw pensioen? Kijk dan in Pensioen 1-2-3 op www.philipspensioenfonds.nl/pensioen123