

## Pensioenvergelijker: vergelijk twee pensioenregelingen

### Waarom uw pensioenregeling vergelijken?

Pensioenregelingen verschillen van elkaar. Met deze vergelijker krijgt u een beeld van de verschillen tussen twee pensioenregelingen. Dat kan bijvoorbeeld belangrijk voor u zijn als u nieuw in dienst treedt. U bouwt bij Philips Pensioenfonds automatisch pensioen op in het flex pensioen. Als u al eerder heeft gewerkt, heeft u waarschijnlijk via uw vorige werkgever ook pensioen opgebouwd. Met deze vergelijker krijgt u een beeld van de verschillen tussen twee pensioenregelingen en wat dat voor u betekent. Dan kunt u hiermee beslissen of u uw pensioen meeneemt naar Philips Pensioenfonds of niet. Ook kunt u ervoor kiezen om zelf iets te regelen.



### Vergelijk uw pensioenregeling in vijf stappen

In de middelste kolom zijn de gegevens van de pensioenregeling van Philips Pensioenfonds ingevuld. U herkent deze gegevens aan de blauwgekleurde toevoegingen. Meer uitleg vindt u op [www.philipspensioenfonds.nl/pensioen123](http://www.philipspensioenfonds.nl/pensioen123) De rechter kolom kunt u invullen met laag 1 van de Pensioen 1-2-3 van de pensioenregeling waarmee u onze regeling wilt vergelijken.

### STAP 1: Wat krijgt u wel en wat krijgt u niet in de pensioenregelingen?


Toelichting	Naam pensioenuitvoerder, -verzekeraar of werkgever	Naam pensioenuitvoerder, -verzekeraar of werkgever
In deze stap kunt u vergelijken wat u in uw huidige en toekomstige pensioenregeling wel en niet krijgt. Krijgt u iets niet? Dan ziet u in laag 1 van Pensioen 1-2-3 een icoon met een kruis erdoor.	Philips Pensioenfonds	.....
Bouwt u ouderdomspensioen op? Zo ja, wat is de pensioenleeftijd?	<input checked="" type="checkbox"/> Ja, pensioenleeftijd 68 <input type="checkbox"/> Nee	<input type="checkbox"/> Ja, pensioenleeftijd... <input type="checkbox"/> Nee
Ontvangt uw eventuele partner een pensioenuitkering als u overlijdt?	<input checked="" type="checkbox"/> Ja <input type="checkbox"/> Ja, zolang ik bij deze werkgever werk. <input type="checkbox"/> Nee	<input type="checkbox"/> Ja <input type="checkbox"/> Ja, zolang ik bij deze werkgever werk. <input type="checkbox"/> Nee
Ontvangen uw eventuele kinderen een pensioenuitkering als u overlijdt?	<input checked="" type="checkbox"/> Ja <input type="checkbox"/> Ja, zolang ik bij deze werkgever werk. <input type="checkbox"/> Nee	<input type="checkbox"/> Ja <input type="checkbox"/> Ja, zolang ik bij deze werkgever werk. <input type="checkbox"/> Nee
Gaat uw pensioenopbouw door als u (gedeeltelijk) arbeidsongeschikt wordt?  Ontvangt u een aanvullend pensioen als u arbeidsongeschikt wordt?	<input checked="" type="checkbox"/> Ja <input type="checkbox"/> Nee <input checked="" type="checkbox"/> Ja <input type="checkbox"/> Nee	<input type="checkbox"/> Ja <input type="checkbox"/> Nee <input type="checkbox"/> Ja <input type="checkbox"/> Nee

### STAP 2: Hoe bouwt u pensioen op?

Toelichting		
Er zijn verschillende soorten ouderdomspensioen. In Pensioen 1-2-3 (laag 1) bij het onderdeel <b>Hoe bouwt u pensioen op?</b> kunt u zien hoe u pensioen opbouwt. U ziet dan één van de iconen hiernaast. De andere iconen ziet u dan niet. Welk icoon wordt er gebruikt?	<input type="checkbox"/> EIND LOON <input checked="" type="checkbox"/> MIDDEL LOON <input type="checkbox"/> PREMIE <input type="checkbox"/> KAPITAAL	<input type="checkbox"/> EIND LOON <input type="checkbox"/> MIDDEL LOON <input type="checkbox"/> PREMIE <input type="checkbox"/> KAPITAAL
	In de vorm van een collectieve beschikbare premieregeling	




Daarna volgt bij het onderdeel **Hoe bouwt u pensioen op?** meer informatie over de volgende onderdelen.

Hoe hoog is de franchise of het drempelbedrag? <b>Let op:</b> Bij een lagere franchise of drempelbedrag bouwt u meer pensioen op dan bij een hogere.	Franchise of drempelbedrag € 15.518	Franchise of drempelbedrag € .....
Hoeveel procent pensioen bouwt u jaarlijks op? <b>Let op:</b> Dit kunt u alleen invullen bij eindloon en middelloon.	<input checked="" type="checkbox"/> 1,65% (ambitie is 1,85%) <input type="checkbox"/> Niet van toepassing	<input type="checkbox"/> ..... % <input type="checkbox"/> Niet van toepassing
Tot welk maximum salaris kunt u pensioen opbouwen? Dit maximum salaris heet het maximum pensioengevend salaris. Verdient u meer dan het maximum pensioengevend salaris, dan bouwt u daarboven geen pensioen op.	Maximum salaris € 114.866	Maximum salaris € .....

	<b>Naam pensioenuitvoerder, -verzekeraar of werkgever</b>  Philips Pensioenfonds	<b>Naam pensioenuitvoerder, -verzekeraar of werkgever</b>  .....
 <p>Betaalt u een eigen bijdrage aan uw pensioen?  <b>Let op:</b> Dit staat niet op laag 1. Kijk op uw salarisstrook, of vraag aan de werkgever, of u een eigen bijdrage betaalt en hoe hoog die is.</p>	<input checked="" type="checkbox"/> Ja 2% van de pensioengrondslag (Philips-medewerkers) 5% van de pensioengrondslag (Signify-medewerkers)	<input type="checkbox"/> Ja, € ..... <input type="checkbox"/> Nee




**STAP 3: Welke keuzes heeft u zelf?**

**Toelichting**  
 In stap 1 heeft u kunnen zien wat u standaard wel en niet krijgt in de pensioenregelingen. Aanvullend hierop kunt u soms een aantal dingen zelf kiezen. In deze stap bekijkt u welke keuzemogelijkheden u in beide pensioenregelingen heeft.

 <p>Kunt u ervoor kiezen om vrijwillig (aanvullend) partnerpensioen, wezenpensioen of arbeidsongeschiktheidspensioen te regelen?</p>	<b>Vrijwillig</b> <input checked="" type="checkbox"/> Partnerpensioen, namelijk de Anw-hiaatverzekering <input type="checkbox"/> Wezenpensioen <input type="checkbox"/> Arbeidsongeschiktheidspensioen <input type="checkbox"/> Niet van toepassing	<b>Vrijwillig</b> <input type="checkbox"/> Partnerpensioen <input type="checkbox"/> Wezenpensioen <input type="checkbox"/> Arbeidsongeschiktheidspensioen <input type="checkbox"/> Niet van toepassing
 <p>Kunt u ervoor kiezen om extra ouderdomspensioen te regelen?</p>	<input type="checkbox"/> Ja <input checked="" type="checkbox"/> Nee	<input type="checkbox"/> Ja <input type="checkbox"/> Nee
 <p>Als u meer verdient dan € 114.866 per jaar, kunt u er dan voor kiezen om mee te doen aan een aparte pensioenregeling?</p>	<input checked="" type="checkbox"/> Ja, bij ABN AMRO Pensioenen <input type="checkbox"/> Nee	<input type="checkbox"/> Ja <input type="checkbox"/> Nee

**STAP 4: Hoe zeker is uw pensioen?**

**Toelichting**  
 Hoeveel pensioen u uiteindelijk krijgt, is vaak nu nog onzeker. In deze stap bekijkt u of de hoogte van uw pensioen wel of niet vaststaat, of uw pensioen meegroeit met de stijging van de prijzen of lonen en of uw pensioen mogelijk verlaagd kan worden, bijvoorbeeld door een te lage dekkingsgraad. **Let op:** hoe lager de beleidsdekkingsgraad, hoe groter de kans dat uw pensioen verlaagd wordt.

 <p>Staat de hoogte van de pensioenuitkering nu al vast?           Is de hoogte van de pensioenuitkering afhankelijk van beleggingsresultaten?</p>	<input type="checkbox"/> Ja <input checked="" type="checkbox"/> Nee <input checked="" type="checkbox"/> Ja <input type="checkbox"/> Nee	<input type="checkbox"/> Ja <input type="checkbox"/> Nee <input type="checkbox"/> Ja <input type="checkbox"/> Nee
 <p>Groeit het pensioen mee, bijvoorbeeld met de prijzen of lonen (indexatie)? Zo ja, met welk percentage is dit de afgelopen jaren gebeurd?  <b>Let op:</b> Deze vraag kunt u alleen invullen als u in stap 2 eindloon of middelloon heeft ingevuld.</p>	<input type="checkbox"/> Nee <input checked="" type="checkbox"/> Ja, in jaar    Indexatie als u pensioen opbouwt 2022            1,98% 2021            0,00% 2020            0,64%	<input type="checkbox"/> Nee <input type="checkbox"/> Ja, in jaar    Indexatie .....            ..... % .....            ..... % .....            ..... %
 <p>Kan het pensioen worden verlaagd, bijvoorbeeld door een te lage dekkingsgraad?  <b>Let op:</b> Deze vraag kunt u alleen invullen als u in stap 2 eindloon of middelloon heeft ingevuld.</p>	<input type="checkbox"/> Nee <input checked="" type="checkbox"/> Ja, in jaar    Verlaging 2021            0% 2020            0% 2019            0%	<input type="checkbox"/> Nee <input type="checkbox"/> Ja, in jaar    Verlaging .....            ..... % .....            ..... % .....            ..... %

**STAP 5: Bekijk hoe belangrijk de verschillen voor u zijn.**

U weet nu wat de verschillen tussen beide pensioenregelingen zijn. **Bekijk hoe belangrijk deze voor u zijn. En bedenk wat de verschillen voor u betekenen.** Het kan zijn dat u zelf iets extra's wilt regelen. Wilt u meer weten over de verschillen en wat deze betekenen voor de hoogte van uw pensioen? Kijk dan in Pensioen 1-2-3 op [www.philipspensioenfonds.nl/pensioen123](http://www.philipspensioenfonds.nl/pensioen123)